

Uso del sitio

38.803 Visitas

49,71% Porcentaje de rebote

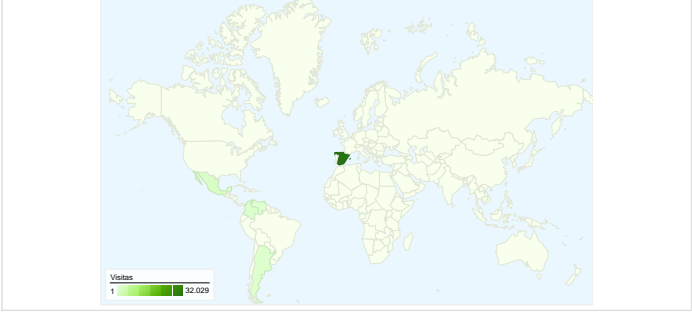
113.198 Páginas vistas

00:02:04 Promedio de tiempo en el sitio

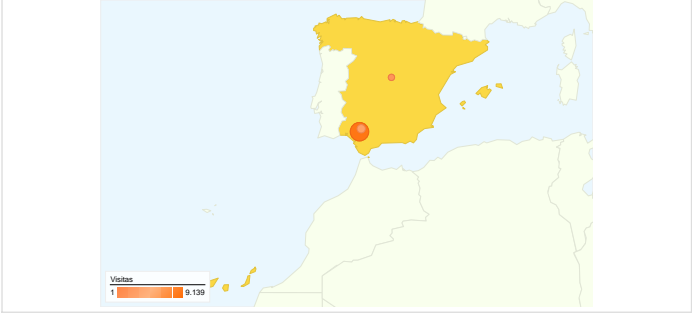
2,92 Páginas/visita

68,69% Porcentaje de visitas nuevas

Gráfico de visitas por ubicación



Información sobre el país/territorio: Spain



Visitantes nuevos y recurrentes

Tipo de visitante	Visitas	Porcentaje de visitas
New Visitor	26.710	68,83%
Returning Visitor	12.093	31,17%

Navegadores y sistemas operativos

Navegador y sistema operativo	Visitas	Porcentaje de visitas
Internet Explorer / Windows	22.760	58,66%
Firefox / Windows	11.321	29,18%
Chrome / Windows	2.582	6,65%
Firefox / Linux	819	2,11%
Safari / Macintosh	396	1,02%

Resoluciones de pantalla

Resolución de pantalla	Visitas	Porcentaje de visitas
1024x768	15.287	39,40%
1280x800	8.189	21,10%
1280x1024	3.332	8,59%
1440x900	1.939	5,00%
800x600	1.925	4,96%

Visión general de las fuentes de tráfico



■ Motores de búsqueda	25.057,00 (64,57%)
■ Sitios web de referencia	9.451,00 (24,36%)
■ Tráfico directo	4.295,00 (11,07%)

Todas las fuentes de tráfico

Origen/Medio	Visitas	Porcentaje de visitas
google / organic	22.840	58,86%
(direct) / (none)	4.295	11,07%
google.es / referral	1.907	4,91%
images.google.es / referral	1.785	4,60%
search / organic	837	2,16%

Sitios web de referencia

Fuente	Visitas	Porcentaje de visitas
google.es	1.907	20,18%
images.google.es	1.785	18,89%
carmona.org	465	4,92%
diacarmona.es	415	4,39%
google.com.mx	340	3,60%

Visión general del contenido

Páginas	Páginas vistas	Porcentaje de páginas vistas
/presentacion.php	18.029	15,93%
/semana-santa-carmona.php	6.053	5,35%
/index.php	6.047	5,34%
/fotos.php	5.381	4,75%
/mensajes.php	4.384	3,87%

Palabras clave

Palabra clave	Visitas	Porcentaje de visitas
san pedro carmona	1.754	7,00%
carmona	932	3,72%
semana santa carmona	591	2,36%
parroquia de san pedro	548	2,19%
semana santa de carmona	339	1,35%

Número de páginas por visita

Páginas vistas durante la visita	Visitas con este número de páginas vistas
1 página vistas	49,71%
2 página vistas	19,66%
3 página vistas	9,93%
4 página vistas	5,01%
5 página vistas	3,74%
6 página vistas	2,31%
7 página vistas	1,97%
8 página vistas	1,20%
9 página vistas	1,11%
10 página vistas	0,81%
11 página vistas	0,76%
12 página vistas	0,55%
13 página vistas	0,51%
14 página vistas	0,37%
15 página vistas	0,42%
16 página vistas	0,26%
17 página vistas	0,22%
18 página vistas	0,20%
19 página vistas	0,15%
20+ página vistas	1,11%

Fidelización de visitas















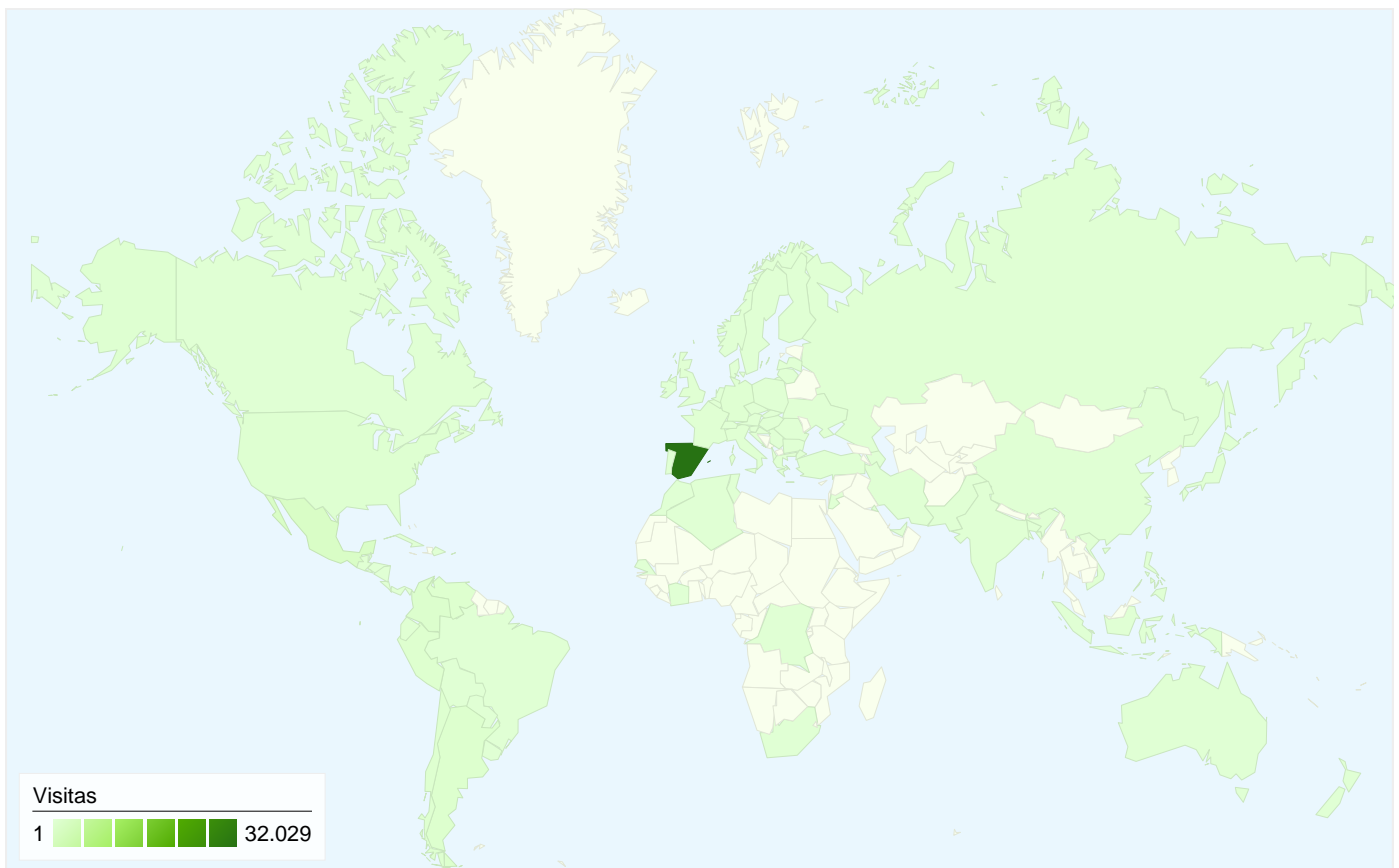
Número de visitas que ha realizado el visitante, incluida esta.	Visitas que se correspondían con la enésima visita del visitante
1 veces	 68,83%
2 veces	 7,88%
3 veces	 3,14%
4 veces	 1,82%
5 veces	 1,20%
6 veces	 0,94%
7 veces	 0,74%
8 veces	 0,59%
9-14 veces	 2,24%
15-25 veces	 2,28%
26-50 veces	 2,77%
51-100 veces	 2,63%
101-200 veces	 2,23%
201+ veces	 2,71%

Gráfico de visitas por ubicación

En comparación con: Sitio

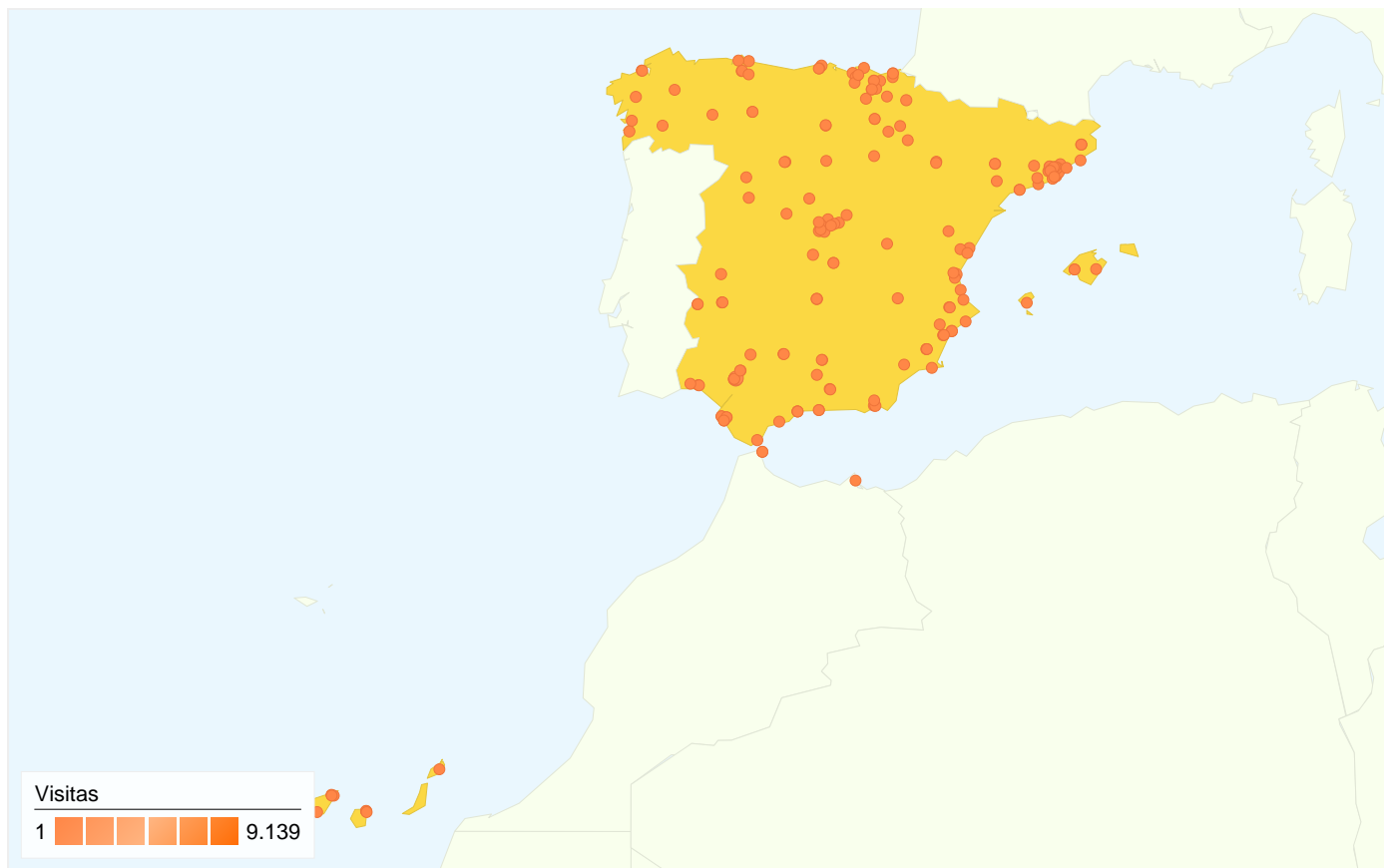


38.803 visitas de 86 países/territorios

Uso del sitio

País/territorio	Visitas	Páginas/visita	Promedio de tiempo en el sitio	Porcentaje de visitas nuevas	Porcentaje de rebote
Spain	32.029	3,21	00:02:20	63,09%	44,09%
Mexico	1.416	1,45	00:00:37	96,54%	78,04%
Colombia	732	1,33	00:00:35	95,22%	80,60%
Argentina	619	1,39	00:00:37	96,12%	79,32%
Venezuela	536	1,36	00:00:38	98,32%	80,78%
Peru	532	1,52	00:01:01	98,12%	79,32%
Chile	392	1,38	00:00:21	97,45%	81,63%
United States	365	1,61	00:02:21	96,16%	76,71%
Germany	237	1,52	00:00:43	94,09%	69,62%
France	166	2,45	00:01:43	90,96%	52,41%

1 - 10 de 86



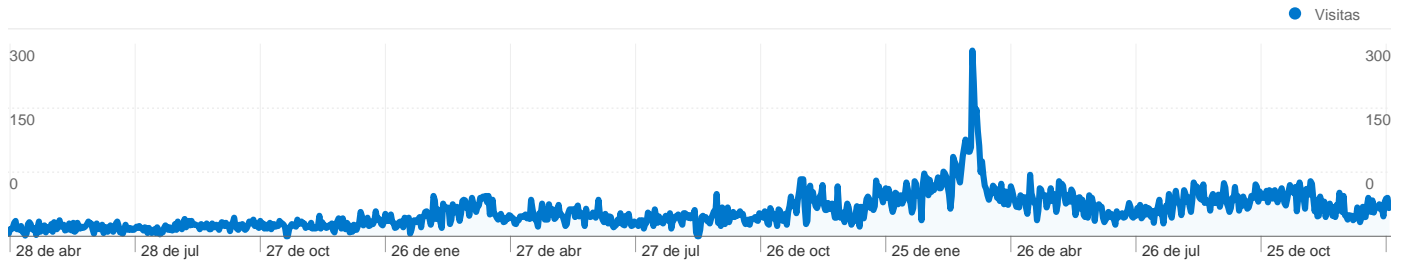
Este país/territorio ha enviado 32.029 visitas a través de 183 ciudades.

Uso del sitio

Visitas	Páginas/visita	Promedio de tiempo en el sitio	Porcentaje de visitas nuevas	Porcentaje de rebote	
32.029 Porcentaje del total del sitio: 82,54%	3,21 Promedio del sitio: 2,92 (9,91%)	00:02:20 Promedio del sitio: 00:02:04 (12,74%)	63,09% Promedio del sitio: 68,69% (-8,16%)	44,09% Promedio del sitio: 49,71% (-11,31%)	
Ciudad	Visitas	Páginas/visita	Promedio de tiempo en el sitio	Porcentaje de visitas nuevas	Porcentaje de rebote
Sevilla	9.139	3,85	00:02:40	59,35%	39,11%
Sevilla	8.628	2,97	00:02:23	49,46%	37,77%
Brenes	2.637	3,62	00:02:39	46,72%	35,80%
Madrid	1.820	2,92	00:01:54	75,82%	50,60%
Madrid	1.430	2,26	00:01:36	77,34%	61,33%
Sevilla	686	3,91	00:04:21	30,90%	31,05%
Barcelona	544	3,02	00:02:29	76,65%	54,60%
El Puerto de Santa Maria	396	3,17	00:01:57	87,12%	52,53%
Granada	384	2,93	00:02:07	81,51%	56,25%
Cadiz	378	2,75	00:01:30	87,57%	55,82%

Visitantes nuevos y recurrentes

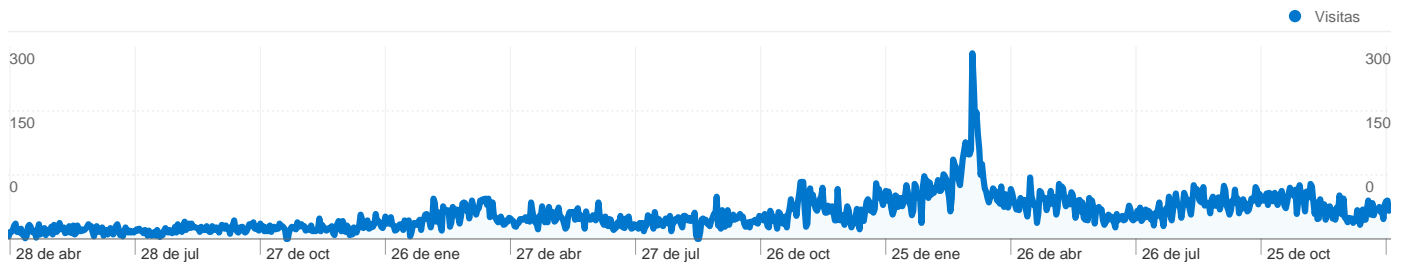
En comparación con: Sitio



38.803 visitas desde 2 tipos de visitantes

Uso del sitio

Visitas 38.803 Porcentaje del total del sitio: 100,00%	Páginas/visita 2,92 Promedio del sitio: 2,92 (0,00%)	Promedio de tiempo en el sitio 00:02:04 Promedio del sitio: 00:02:04 (0,00%)	Porcentaje de visitas nuevas 68,83% Promedio del sitio: 68,69% (0,21%)	Porcentaje de rebote 49,71% Promedio del sitio: 49,71% (0,00%)	
Tipo de visitante	Visitas	Páginas/visita	Promedio de tiempo en el sitio	Porcentaje de visitas nuevas	Porcentaje de rebote
New Visitor	26.710	2,69	00:01:47	100,00%	57,26%
Returning Visitor	12.093	3,41	00:02:42	0,00%	33,04%

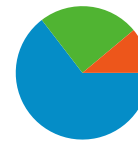


Todas las fuentes de tráfico han enviado un total de 38.803 visitas.

11,07% Tráfico directo

24,36% Sitios web de referencia

64,57% Motores de búsqueda



- Motores de búsqueda
25.057,00 (64,57%)
- Sitios web de referencia
9.451,00 (24,36%)
- Tráfico directo
4.295,00 (11,07%)

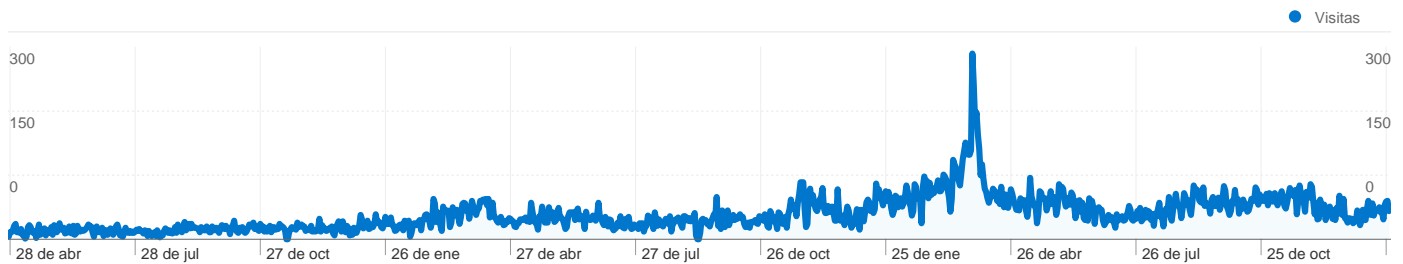
Fuentes de tráfico principales

Fuentes	Visitas	Porcentaje de visitas
google (organic)	22.840	58,86%
(direct) ((none))	4.295	11,07%
google.es (referral)	1.907	4,91%
images.google.es (referral)	1.785	4,60%
search (organic)	837	2,16%

Palabras clave	Visitas	Porcentaje de visitas
san pedro carmona	1.754	7,00%
carmona	932	3,72%
semana santa carmona	591	2,36%
parroquia de san pedro	548	2,19%
semana santa de carmona	339	1,35%

Todas las fuentes de tráfico

En comparación con: Sitio

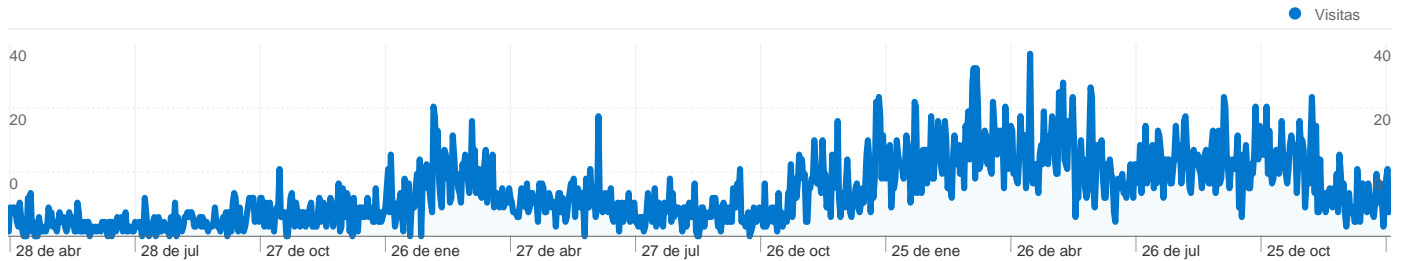


Todas las fuentes de tráfico han enviado 38.803 visitas a través de 360 orígenes y medios.

Uso del sitio

Origen/Medio	Visitas	Páginas/visita	Promedio de tiempo en el sitio	Porcentaje de visitas nuevas	Porcentaje de rebote
Visitas 38.803 Porcentaje del total del sitio: 100,00%	Páginas/visita 2,92 Promedio del sitio: 2,92 (0,00%)	Promedio de tiempo en el sitio 00:02:04 Promedio del sitio: 00:02:04 (0,00%)	Porcentaje de visitas nuevas 68,83% Promedio del sitio: 68,69% (0,21%)	Porcentaje de rebote 49,71% Promedio del sitio: 49,71% (0,00%)	
google / organic	22.840	3,23	00:02:20	67,10%	47,98%
(direct) / (none)	4.295	2,78	00:02:09	50,80%	36,69%
google.es / referral	1.907	1,85	00:00:56	89,20%	57,52%
images.google.es / referral	1.785	1,69	00:00:50	91,76%	64,43%
search / organic	837	3,03	00:02:12	74,91%	54,96%
yahoo / organic	623	2,39	00:01:25	89,57%	62,28%
bing / organic	552	4,78	00:03:03	44,75%	40,58%
carmona.org / referral	465	4,07	00:03:10	40,43%	27,53%
diacarmona.es / referral	415	3,27	00:02:27	44,34%	36,87%
google.com.mx / referral	340	1,31	00:00:23	98,82%	77,65%

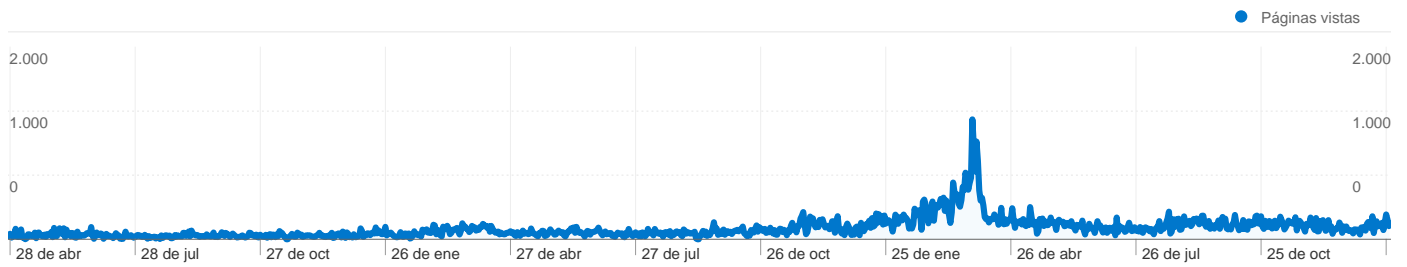
1 - 10 de 360



Los sitios web de referencia han enviado 9.451 visitas a través de 345 fuentes.

Uso del sitio

Uso del sitio						
Visitas	Páginas/visita	Promedio de tiempo en el sitio	Porcentaje de visitas nuevas	Porcentaje de rebote		
9.451 Porcentaje del total del sitio: 24,36%	2,13 Promedio del sitio: 2,92 (-26,83%)	00:01:20 Promedio del sitio: 00:02:04 (-35,45%)	80,49% Promedio del sitio: 68,69% (17,17%)	59,04% Promedio del sitio: 49,71% (18,77%)		
Fuente	Visitas	Páginas/visita	Promedio de tiempo en el sitio	Porcentaje de visitas nuevas	Porcentaje de rebote	
google.es	1.907	1,85	00:00:56	89,20%	57,52%	
images.google.es	1.785	1,69	00:00:50	91,76%	64,43%	
carmona.org	465	4,07	00:03:10	40,43%	27,53%	
diacarmona.es	415	3,27	00:02:27	44,34%	36,87%	
google.com.mx	340	1,31	00:00:23	98,82%	77,65%	
images.google.com	245	1,47	00:00:44	97,96%	69,80%	
google.com	232	1,44	00:00:21	96,12%	69,83%	
images.google.com.mx	217	1,27	00:00:34	95,85%	78,34%	
turismo.carmona.org	217	3,27	00:02:43	82,95%	36,87%	
google.com.co	188	1,19	00:00:40	98,94%	82,98%	
						1 - 10 de 345



Las páginas de este sitio se han visitado un total de 113.198 veces.

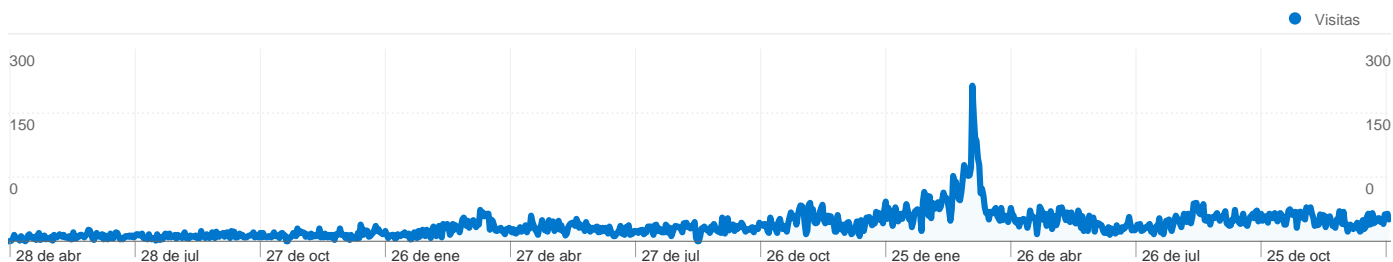
113.198 Páginas vistas

81.459 Visitas únicas

49,71% Porcentaje de rebote

Contenido principal

Páginas	Páginas vistas	Porcentaje de páginas vistas
/presentacion.php	18.029	15,93%
/semana-santa-carmona.php	6.053	5,35%
/index.php	6.047	5,34%
/fotos.php	5.381	4,75%
/mensajes.php	4.384	3,87%

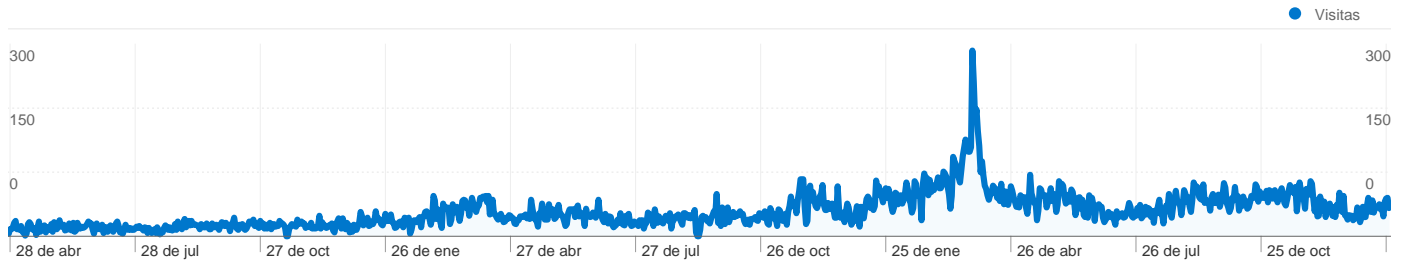


La búsqueda ha enviado 25.057 total visitas a través de 10.589 palabras clave.

Uso del sitio

Visitas 25.057 Porcentaje del total del sitio: 64,57%	Páginas/visita 3,24 Promedio del sitio: 2,92 (10,90%)	Promedio de tiempo en el sitio 00:02:20 Promedio del sitio: 00:02:04 (12,66%)	Porcentaje de visitas nuevas 67,53% Promedio del sitio: 68,69% (-1,69%)	Porcentaje de rebote 48,43% Promedio del sitio: 49,71% (-2,59%)	
Palabra clave	Visitas	Páginas/visita	Promedio de tiempo en el sitio	Porcentaje de visitas nuevas	Porcentaje de rebote
san pedro carmona	1.754	3,46	00:02:24	20,70%	24,00%
carmona	932	3,92	00:02:52	45,82%	33,48%
semana santa carmona	591	6,23	00:03:55	80,71%	21,49%
parroquia de san pedro carmona	548	4,05	00:03:36	29,74%	31,02%
semana santa de carmona	339	5,58	00:04:23	70,21%	22,42%
www.sanpedrocarmona.es	299	3,16	00:02:40	14,38%	13,38%
semana santa en carmona	282	5,01	00:03:37	77,30%	30,85%
sanpedrocarmona	262	4,31	00:03:10	32,44%	22,52%
parroquia san pedro carmona	218	4,77	00:04:04	39,45%	16,97%
iglesia san pedro carmona	202	2,76	00:02:13	46,53%	49,01%

1 - 10 de 10.589

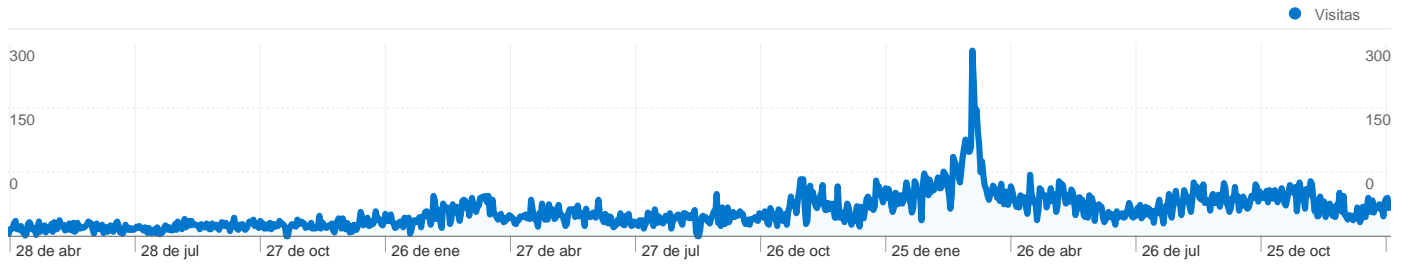


38.803 visitas han usado 54 combinaciones de navegador y sistema operativo.

Uso del sitio

Visitas	Páginas/visita	Promedio de tiempo en el sitio	Porcentaje de visitas nuevas	Porcentaje de rebote	
38.803 Porcentaje del total del sitio: 100,00%	2,92 Promedio del sitio: 2,92 (0,00%)	00:02:04 Promedio del sitio: 00:02:04 (0,00%)	68,83% Promedio del sitio: 68,69% (0,21%)	49,71% Promedio del sitio: 49,71% (0,00%)	
Navegador y sistema operativo	Visitas	Páginas/visita	Promedio de tiempo en el sitio	Porcentaje de visitas nuevas	Porcentaje de rebote
Internet Explorer / Windows	22.760	3,22	00:02:15	67,86%	47,98%
Firefox / Windows	11.321	2,51	00:01:47	66,23%	50,42%
Chrome / Windows	2.582	2,51	00:01:31	80,40%	53,95%
Firefox / Linux	819	2,37	00:02:12	75,21%	55,80%
Safari / Macintosh	396	2,33	00:01:54	68,43%	61,36%
Firefox / Macintosh	308	2,41	00:02:25	86,36%	58,44%
Opera / Windows	202	2,72	00:01:28	77,72%	57,43%
Mozilla / Linux	66	1,14	00:00:27	98,48%	90,91%
Safari / iPhone	64	1,94	00:01:16	84,38%	60,94%
Safari / SymbianOS	48	2,88	00:02:15	100,00%	45,83%

1 - 10 de 54



38.803 visitas han usado 272 resoluciones de pantalla.





















Uso del sitio

Resolución de pantalla	Visitas	Páginas/visita	Promedio de tiempo en el sitio	Porcentaje de visitas nuevas	Porcentaje de rebote
Visitas 38.803 Porcentaje del total del sitio: 100,00%					
Páginas/visita 2,92 Promedio del sitio: 2,92 (0,00%)					
Promedio de tiempo en el sitio 00:02:04 Promedio del sitio: 00:02:04 (0,00%)					
Porcentaje de visitas nuevas 68,83% Promedio del sitio: 68,69% (0,21%)					
Porcentaje de rebote 49,71% Promedio del sitio: 49,71% (0,00%)					
1024x768	15.287	2,94	00:02:04	67,26%	49,18%
1280x800	8.189	2,84	00:01:59	61,48%	45,94%
1280x1024	3.332	2,78	00:01:48	71,28%	54,14%
1440x900	1.939	2,99	00:02:09	77,72%	52,50%
800x600	1.925	3,18	00:02:06	64,73%	49,51%
1366x768	1.868	3,23	00:02:19	75,11%	48,07%
1680x1050	918	2,92	00:02:27	71,90%	51,74%
1152x864	866	2,89	00:01:48	80,02%	54,85%
1024x600	847	3,07	00:03:01	71,90%	46,52%
1280x768	476	2,57	00:01:33	76,68%	58,19%
1 - 10 de 272					















Número de páginas por visita

En comparación con: Sitio

La mayoría de las visitas han realizado el seguimiento de 1 página vistas.

Páginas vistas durante la visita	Visitas con este número de páginas vistas	Porcentaje de todas las visitas
1 página vistas	19.290,00	 49,71%
2 página vistas	7.627,00	 19,66%
3 página vistas	3.852,00	 9,93%
4 página vistas	1.944,00	 5,01%
5 página vistas	1.450,00	 3,74%
6 página vistas	897,00	 2,31%
7 página vistas	764,00	 1,97%
8 página vistas	466,00	 1,20%
9 página vistas	430,00	 1,11%
10 página vistas	314,00	 0,81%
11 página vistas	294,00	 0,76%
12 página vistas	213,00	 0,55%
13 página vistas	199,00	 0,51%
14 página vistas	145,00	 0,37%
15 página vistas	163,00	 0,42%
16 página vistas	102,00	 0,26%
17 página vistas	86,00	 0,22%
18 página vistas	78,00	 0,20%
19 página vistas	58,00	 0,15%
20+ página vistas	431,00	 1,11%

La mayoría de las visitas se han repetido: 1 veces

Número de visitas que ha realizado el visitante, incluida esta.	Visitas que se correspondían con la enésima visita del visitante	Porcentaje de todas las visitas
1 veces	26.710,00	 68,83%
2 veces	3.056,00	 7,88%
3 veces	1.219,00	 3,14%
4 veces	706,00	 1,82%
5 veces	467,00	 1,20%
6 veces	363,00	 0,94%
7 veces	287,00	 0,74%
8 veces	230,00	 0,59%
9-14 veces	871,00	 2,24%
15-25 veces	883,00	 2,28%
26-50 veces	1.076,00	 2,77%
51-100 veces	1.020,00	 2,63%
101-200 veces	865,00	 2,23%
201+ veces	1.050,00	 2,71%