

Uso del sitio

24.962 Visitas

47,74% Porcentaje de rebote

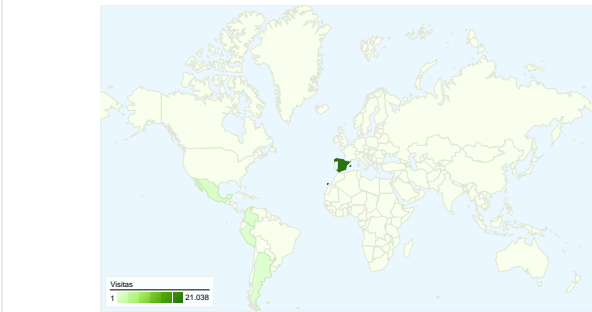
74.184 Páginas vistas

00:02:13 Promedio de tiempo en el sitio

2,97 Páginas/visita

65,71% Porcentaje de visitas nuevas

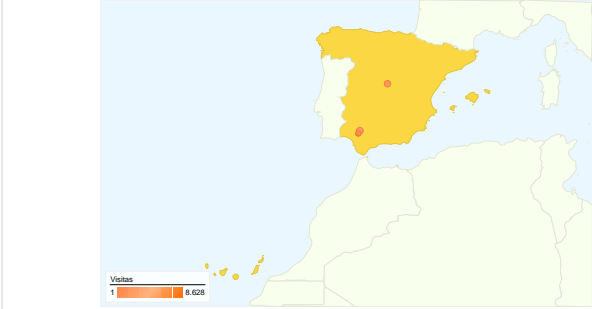
Gráfico de visitas por ubicación



Navegadores y sistemas operativos

Navegador y sistema operativo	Visitas	Porcentaje de visitas
Internet Explorer / Windows	15.769	63,17%
Firefox / Windows	6.960	27,88%
Chrome / Windows	1.017	4,07%
Firefox / Linux	457	1,83%
Safari / Macintosh	211	0,85%

Información sobre el país/territorio: Spain



Resoluciones de pantalla

Resolución de pantalla	Visitas	Porcentaje de visitas
1024x768	10.705	42,89%
1280x800	5.527	22,14%
1280x1024	2.119	8,49%
800x600	1.479	5,93%
1440x900	1.155	4,63%

Usuarios nuevos y recurrentes

Tipo de usuario	Visitas	Porcentaje de visitas
New Visitor	16.439	65,86%
Returning Visitor	8.523	34,14%

Visión general de las fuentes de tráfico



- **Motores de búsqueda**
16.342,00 (65,47%)
- **Sitios web de referencia**
5.598,00 (22,43%)
- **Tráfico directo**
3.022,00 (12,11%)

Todas las fuentes de tráfico

Origen/Medio	Visitas	Porcentaje de visitas
google / organic	14.911	59,73%
(direct) / (none)	3.022	12,11%
images.google.es / referral	1.762	7,06%
yahoo / organic	496	1,99%
search / organic	486	1,95%

Sitios web de referencia

Fuente	Visitas	Porcentaje de visitas
images.google.es	1.762	31,48%
google.es	402	7,18%
carmona.org	383	6,84%
diacarmona.es	301	5,38%
images.google.com.mx	211	3,77%

Visión general del contenido

Páginas	Páginas vistas	Porcentaje de páginas vistas
/presentacion.php	9.503	12,81%
/index.php	6.047	8,15%
/mensajes.php	4.383	5,91%
/semana-santa-carmona.php	4.235	5,71%
/fotos.php	3.076	4,15%

Palabras clave

Palabra clave	Visitas	Porcentaje de visitas
san pedro carmona	1.317	8,06%
parroquia de san pedro	423	2,59%
carmona	419	2,56%
semana santa carmona	405	2,48%
www.sanpedrocarmona.es	285	1,74%

Número de páginas por visita

Páginas vistas durante la visita	Visitas con este número de páginas vistas
1 páginas vistas	47,74%
2 páginas vistas	20,25%
3 páginas vistas	10,56%
4 páginas vistas	5,32%
5 páginas vistas	3,86%
6 páginas vistas	2,38%
7 páginas vistas	2,04%
8 páginas vistas	1,25%
9 páginas vistas	1,12%
10 páginas vistas	0,85%
11 páginas vistas	0,83%
12 páginas vistas	0,54%
13 páginas vistas	0,56%
14 páginas vistas	0,37%
15 páginas vistas	0,41%
16 páginas vistas	0,22%
17 páginas vistas	0,22%
18 páginas vistas	0,21%
19 páginas vistas	0,13%
20+ páginas vistas	1,12%

Fidelización del usuario















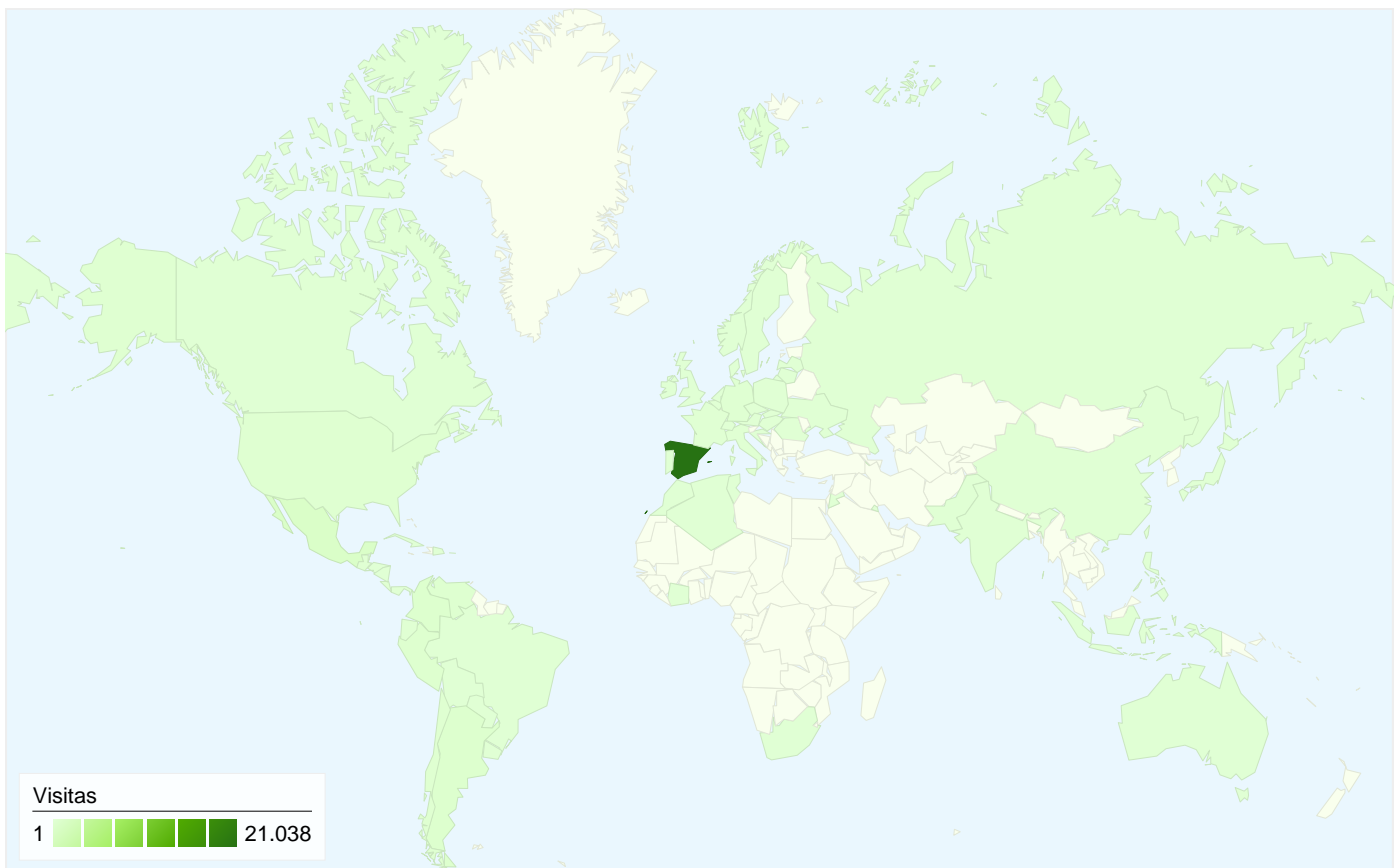
Número de visitas que ha realizado el usuario, incluida esta.	Visitas que se correspondían con la enésima visita del usuario
1 veces	 65,86%
2 veces	 8,21%
3 veces	 3,32%
4 veces	 1,95%
5 veces	 1,32%
6 veces	 1,07%
7 veces	 0,86%
8 veces	 0,67%
9-14 veces	 2,66%
15-25 veces	 2,72%
26-50 veces	 3,28%
51-100 veces	 2,70%
101-200 veces	 2,56%
201+ veces	 2,81%

Gráfico de visitas por ubicación

En comparación con: Sitio

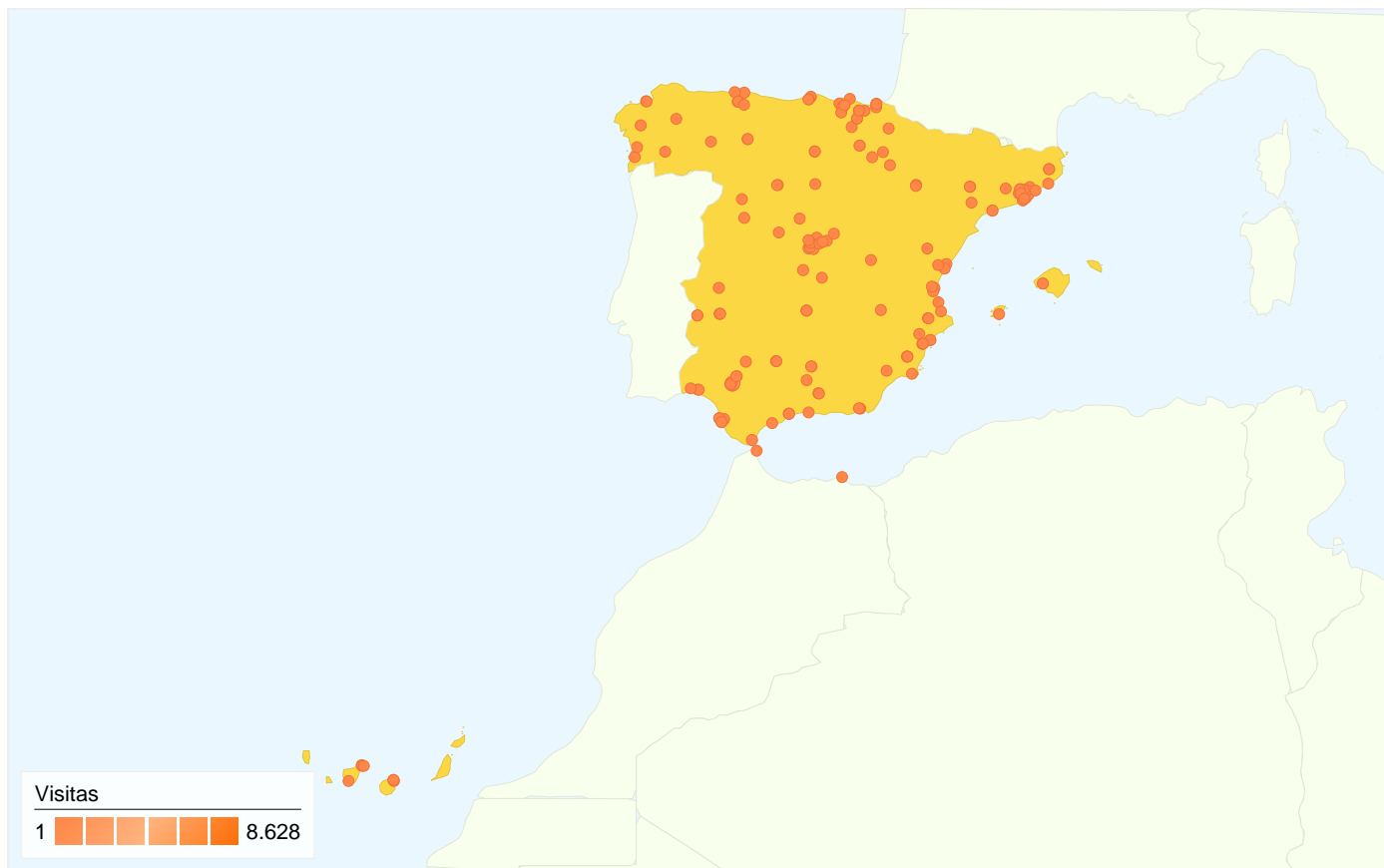


24.962 visitas provinieron de 68 países/territorios.

Uso del sitio

País/territorio	Visitas	Páginas/visita	Promedio de tiempo en el sitio	Porcentaje de visitas nuevas	Porcentaje de rebote
Spain	21.038	3,24	00:02:27	60,42%	42,13%
Mexico	767	1,44	00:00:42	95,70%	80,31%
Colombia	408	1,35	00:00:33	92,65%	81,13%
Argentina	397	1,29	00:00:29	95,21%	83,12%
Peru	317	1,53	00:01:15	97,16%	78,55%
Venezuela	295	1,38	00:00:42	97,63%	82,03%
United States	233	1,59	00:03:25	93,99%	77,25%
Chile	227	1,46	00:00:24	97,80%	80,18%
Germany	156	1,54	00:00:45	92,95%	70,51%
France	91	2,14	00:01:15	93,41%	53,85%

1 - 10 de 68



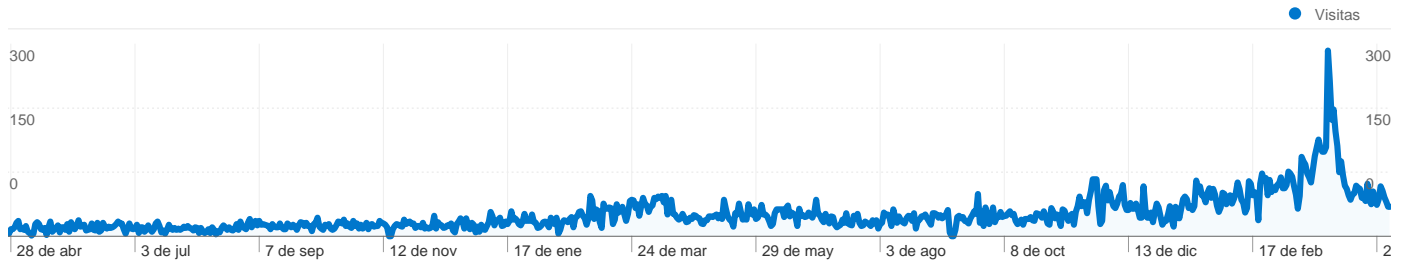
Este país/territorio ha enviado 21.038 visitas a través de 169 ciudades

Uso del sitio

Visitas	Páginas/visita	Promedio de tiempo en el sitio	Porcentaje de visitas nuevas	Porcentaje de rebote	
21.038 Porcentaje del total del sitio: 84,28%	3,24 Promedio del sitio: 2,97 (8,93%)	00:02:27 Promedio del sitio: 00:02:13 (10,91%)	60,42% Promedio del sitio: 65,71% (-8,05%)	42,13% Promedio del sitio: 47,74% (-11,76%)	
Ciudad	Visitas	Páginas/visita	Promedio de tiempo en el sitio	Porcentaje de visitas nuevas	Porcentaje de rebote
Sevilla	8.628	2,97	00:02:23	49,46%	37,77%
Sevilla	3.504	4,49	00:03:09	58,19%	31,56%
Brenes	1.701	3,88	00:03:00	49,91%	34,92%
Madrid	1.430	2,26	00:01:36	77,34%	61,33%
Sevilla	686	3,91	00:04:21	30,90%	31,05%
Madrid	585	3,29	00:02:10	70,94%	48,21%
Barcelona	322	2,45	00:02:04	86,65%	59,32%
Cadiz	230	2,49	00:01:13	88,70%	59,13%
Granada	223	3,09	00:02:20	82,96%	55,16%
El Puerto de Santa Maria	217	2,77	00:01:48	89,40%	54,84%

Usuarios nuevos y recurrentes

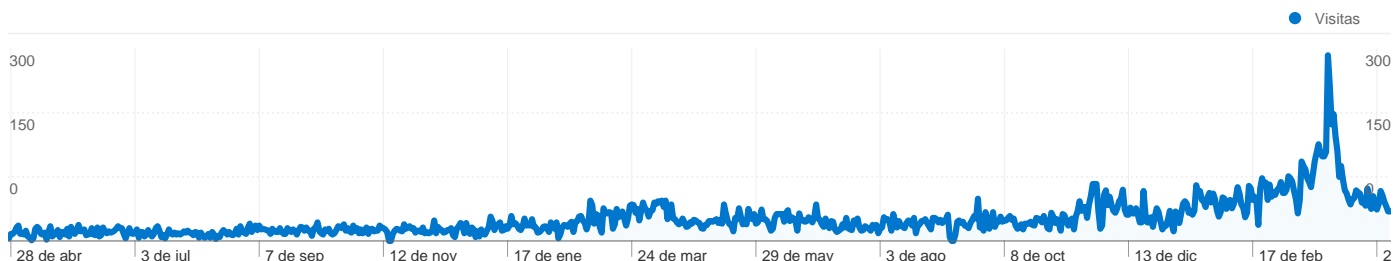
En comparación con: Sitio




24.962 visitas de 2 tipos de usuario.


Uso del sitio

Visitas 24.962 Porcentaje del total del sitio: 100,00%	Páginas/visita 2,97 Promedio del sitio: 2,97 (0,00%)	Promedio de tiempo en el sitio 00:02:13 Promedio del sitio: 00:02:13 (0,00%)	Porcentaje de visitas nuevas 65,86% Promedio del sitio: 65,71% (0,23%)	Porcentaje de rebote 47,74% Promedio del sitio: 47,74% (0,00%)	
Tipo de usuario	Visitas	Páginas/visita	Promedio de tiempo en el sitio	Porcentaje de visitas nuevas	Porcentaje de rebote
New Visitor	16.439	2,76	00:01:55	100,00%	56,48%
Returning Visitor	8.523	3,38	00:02:47	0,00%	30,90%

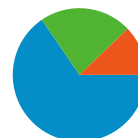


Todas las fuentes de tráfico han enviado un total de 24.962 visitas.

 12,11% Tráfico directo

 22,43% Sitios web de referencia

 65,47% Motores de búsqueda



- Motores de búsqueda
16.342,00 (65,47%)
- Sitios web de referencia
5.598,00 (22,43%)
- Tráfico directo
3.022,00 (12,11%)

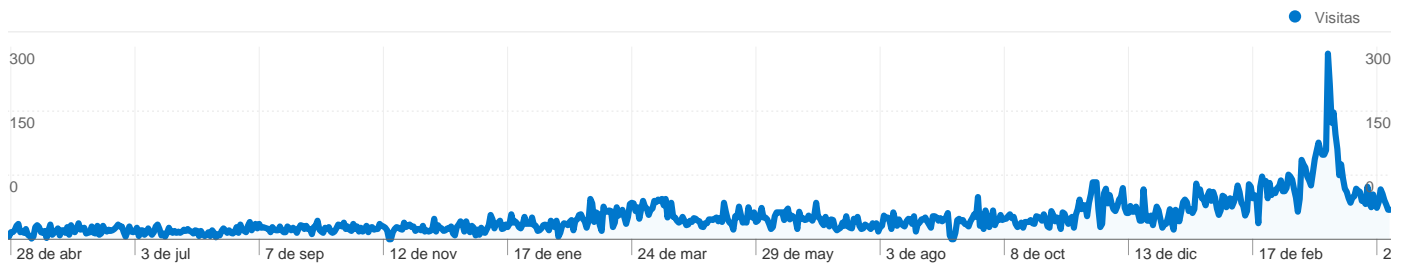
Fuentes de tráfico principales

Fuentes	Visitas	Porcentaje de visitas
google (organic)	14.911	59,73%
(direct) ((none))	3.022	12,11%
images.google.es (referral)	1.762	7,06%
yahoo (organic)	496	1,99%
search (organic)	486	1,95%

Palabras clave	Visitas	Porcentaje de visitas
san pedro carmona	1.317	8,06%
parroquia de san pedro	423	2,59%
carmona	419	2,56%
semana santa carmona	405	2,48%
www.sanpedrocarmona.es	285	1,74%

Todas las fuentes de tráfico

En comparación con: Sitio



Todas las fuentes de tráfico han enviado 24.962 visitas a través de 278 orígenes y medios.

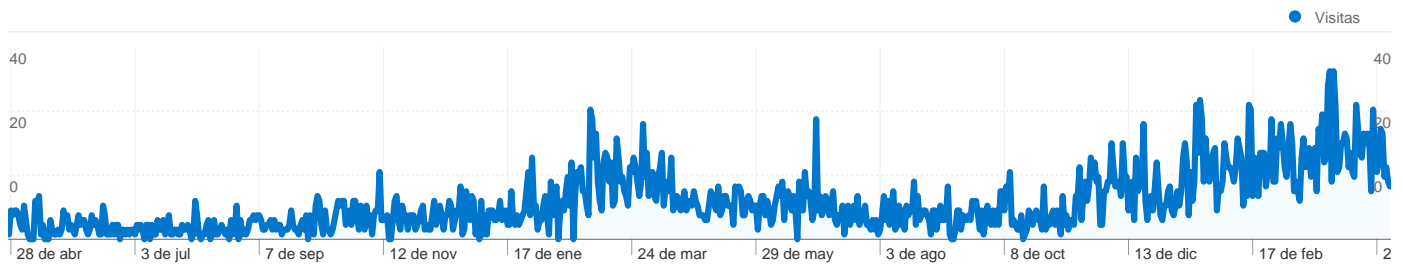
Uso del sitio

Origen/Medio	Visitas	Páginas/visita	Promedio de tiempo en el sitio	Porcentaje de visitas nuevas	Porcentaje de rebote
Visitas 24.962 Porcentaje del total del sitio: 100,00%	Páginas/visita 2,97 Promedio del sitio: 2,97 (0,00%)	Promedio de tiempo en el sitio 00:02:13 Promedio del sitio: 00:02:13 (0,00%)	Porcentaje de visitas nuevas 65,86% Promedio del sitio: 65,71% (0,23%)	Porcentaje de rebote 47,74% Promedio del sitio: 47,74% (0,00%)	
google / organic	14.911	3,18	00:02:23	64,81%	47,01%
(direct) / (none)	3.022	2,95	00:02:30	44,61%	30,15%
images.google.es / referral	1.762	1,68	00:00:50	91,83%	64,47%
yahoo / organic	496	2,37	00:01:27	90,32%	62,30%
search / organic	486	3,32	00:02:23	71,60%	51,85%
google.es / referral	402	1,84	00:01:03	88,31%	58,96%
carmona.org / referral	383	4,17	00:03:23	44,39%	28,46%
diacarmona.es / referral	301	3,08	00:02:30	41,86%	42,86%
bing / organic	282	6,00	00:03:26	44,68%	38,65%
images.google.com.mx / referral	211	1,27	00:00:35	95,73%	78,20%

1 - 10 de 278

Sitios web de referencia

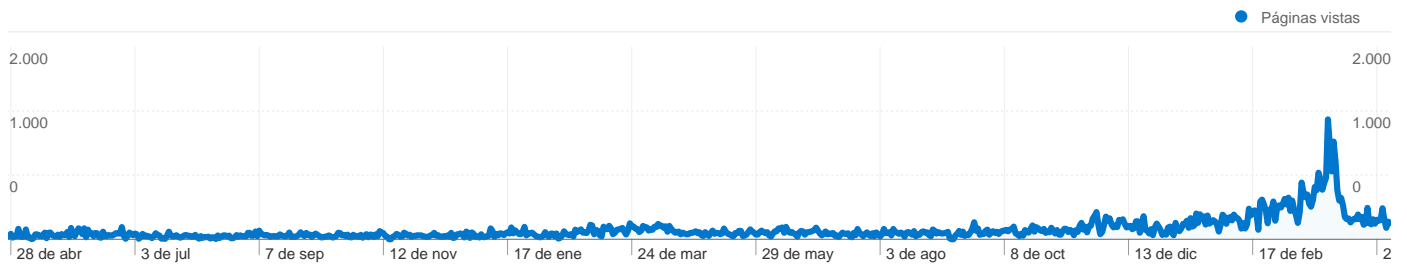
En comparación con: Sitio



Los sitios web de referencia han enviado 5.598 visitas a través de 264 fuentes.

Uso del sitio

Uso del sitio						
Visitas 5.598 Porcentaje del total del sitio: 22,43%	Páginas/visita 2,28 Promedio del sitio: 2,97 (-23,28%)	Promedio de tiempo en el sitio 00:01:34 Promedio del sitio: 00:02:13 (-29,20%)	Porcentaje de visitas nuevas 78,15% Promedio del sitio: 65,71% (18,94%)	Porcentaje de rebote 57,93% Promedio del sitio: 47,74% (21,34%)		
Fuente	Visitas	Páginas/visita	Promedio de tiempo en el sitio	Porcentaje de visitas nuevas	Porcentaje de rebote	
images.google.es	1.762	1,68	00:00:50	91,83%	64,47%	
google.es	402	1,84	00:01:03	88,31%	58,96%	
carmona.org	383	4,17	00:03:23	44,39%	28,46%	
diacarmona.es	301	3,08	00:02:30	41,86%	42,86%	
images.google.com.mx	211	1,27	00:00:35	95,73%	78,20%	
images.google.com	186	1,49	00:00:47	98,92%	70,97%	
turismo.carmona.org	171	3,04	00:02:31	82,46%	38,01%	
usuarios.lycos.es	122	3,66	00:03:53	37,70%	38,52%	
images.google.com.co	104	1,21	00:00:46	96,15%	82,69%	
images.google.com.ar	102	1,11	00:00:11	98,04%	92,16%	
						1 - 10 de 264



Las páginas de este sitio se han visitado un total de **74.184** veces.

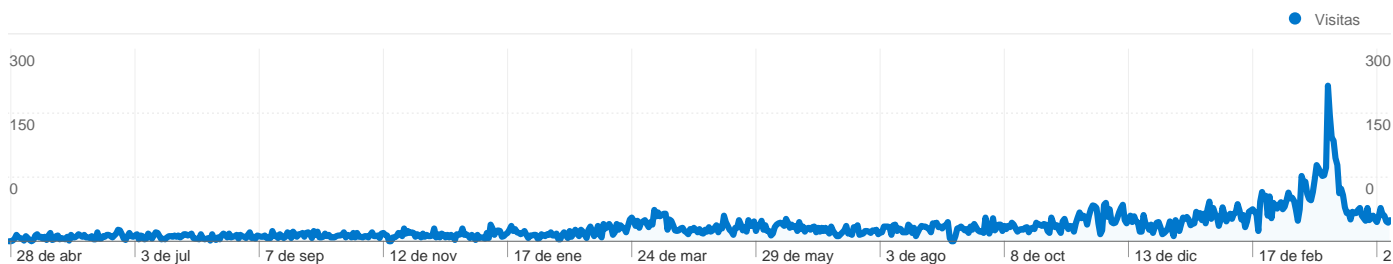
74.184 Páginas vistas

54.039 Visitas únicas

47,74% Porcentaje de rebote

Contenido principal

Páginas	Páginas vistas	Porcentaje de páginas vistas
/presentacion.php	9.503	12,81%
/index.php	6.047	8,15%
/mensajes.php	4.383	5,91%
/semana-santa-carmona.php	4.235	5,71%
/fotos.php	3.076	4,15%



La búsqueda ha enviado 16.342 visitas total a través de 7.205 palabras clave.

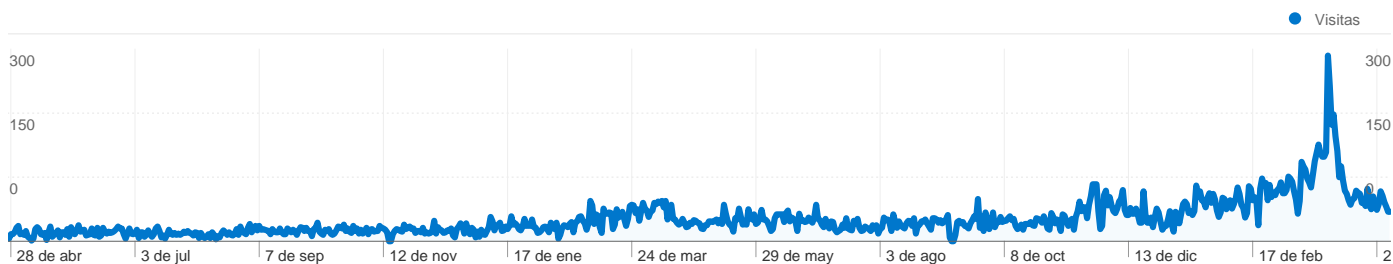
Uso del sitio

Palabra clave	Visitas	Páginas/visita	Promedio de tiempo en el sitio	Porcentaje de visitas nuevas	Porcentaje de rebote
san pedro carmona	1.317	3,40	00:02:30	20,58%	22,93%
parroquia de san pedro carmona	423	3,86	00:03:37	30,50%	34,52%
carmona	419	4,01	00:03:24	22,20%	32,70%
semana santa carmona	405	5,72	00:03:37	82,96%	24,20%
www.sanpedrocarmona.es	285	3,10	00:02:39	13,33%	11,93%
sanpedrocarmona	232	3,82	00:02:56	31,47%	22,84%
semana santa en carmona	226	4,46	00:03:14	79,65%	33,19%
semana santa de carmona	213	4,57	00:04:00	68,08%	29,58%
semana santa carmona 2010	163	6,34	00:04:22	73,62%	18,40%
iglesia san pedro carmona	162	2,30	00:01:37	38,89%	51,23%

1 - 10 de 7.205

Navegadores y sistemas operativos

En comparación con: Sitio

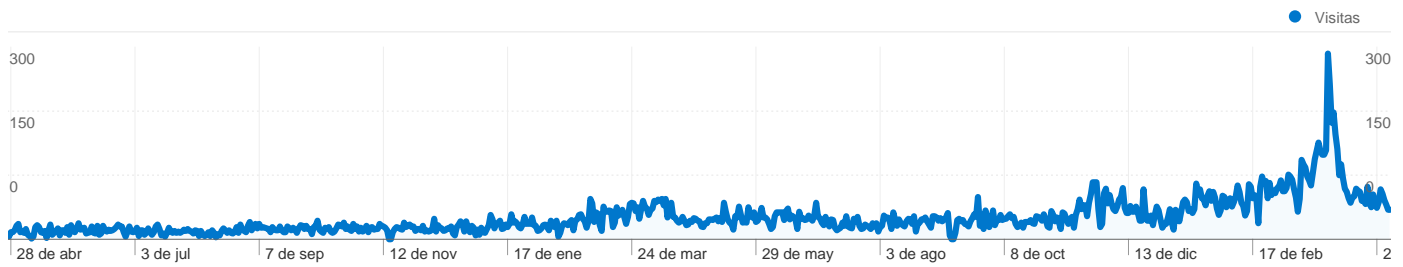


24.962 visitas han utilizado 43 combinaciones de navegador y sistema operativo.

Uso del sitio

Visitas 24.962 Porcentaje del total del sitio: 100,00%	Páginas/visita 2,97 Promedio del sitio: 2,97 (0,00%)	Promedio de tiempo en el sitio 00:02:13 Promedio del sitio: 00:02:13 (0,00%)	Porcentaje de visitas nuevas 65,86% Promedio del sitio: 65,71% (0,23%)	Porcentaje de rebote 47,74% Promedio del sitio: 47,74% (0,00%)	
Navegador y sistema operativo	Visitas	Páginas/visita	Promedio de tiempo en el sitio	Porcentaje de visitas nuevas	Porcentaje de rebote
Internet Explorer / Windows	15.769	3,19	00:02:18	65,22%	46,36%
Firefox / Windows	6.960	2,62	00:02:01	64,21%	48,91%
Chrome / Windows	1.017	2,68	00:01:43	71,19%	48,08%
Firefox / Linux	457	2,27	00:02:14	77,02%	57,77%
Safari / Macintosh	211	2,31	00:01:57	67,77%	53,55%
Firefox / Macintosh	191	2,68	00:03:07	83,77%	58,12%
Opera / Windows	137	2,74	00:01:25	75,91%	62,04%
Mozilla / Linux	48	1,15	00:00:37	97,92%	91,67%
Safari / iPhone	29	2,31	00:02:16	86,21%	44,83%
Safari / Windows	27	1,96	00:01:12	85,19%	51,85%

1 - 10 de 43



24.962 visitas han utilizado 167 resoluciones de pantalla.

Uso del sitio





















Resolución de pantalla	Visitas	Páginas/visita	Promedio de tiempo en el sitio	Porcentaje de visitas nuevas	Porcentaje de rebote
Visitas 24.962 Porcentaje del total del sitio: 100,00%	Páginas/visita 2,97 Promedio del sitio: 2,97 (0,00%)	Promedio de tiempo en el sitio 00:02:13 Promedio del sitio: 00:02:13 (0,00%)	Porcentaje de visitas nuevas 65,86% Promedio del sitio: 65,71% (0,23%)	Porcentaje de rebote 47,74% Promedio del sitio: 47,74% (0,00%)	
Resolución de pantalla	Visitas	Páginas/visita	Promedio de tiempo en el sitio	Porcentaje de visitas nuevas	Porcentaje de rebote
1024x768	10.705	2,97	00:02:12	65,18%	47,46%
1280x800	5.527	2,90	00:02:05	58,24%	43,35%
1280x1024	2.119	2,75	00:01:50	68,57%	54,55%
800x600	1.479	3,11	00:02:10	62,75%	50,10%
1440x900	1.155	3,02	00:02:25	77,58%	52,73%
1366x768	679	3,82	00:02:55	75,85%	42,27%
1680x1050	608	3,05	00:02:49	66,61%	48,68%
1152x864	571	2,95	00:01:56	77,76%	53,06%
1024x600	419	3,38	00:03:37	70,17%	39,62%
1280x768	292	2,70	00:01:34	74,66%	56,16%

1 - 10 de 167















Número de páginas por visita

En comparación con: Sitio

La mayoría de las visitas han supervisado: 1 páginas vistas

Páginas vistas durante la visita	Visitas con este número de páginas vistas	Porcentaje de todas las visitas
1 páginas vistas	11.918,00	 47,74%
2 páginas vistas	5.056,00	 20,25%
3 páginas vistas	2.636,00	 10,56%
4 páginas vistas	1.329,00	 5,32%
5 páginas vistas	964,00	 3,86%
6 páginas vistas	594,00	 2,38%
7 páginas vistas	510,00	 2,04%
8 páginas vistas	311,00	 1,25%
9 páginas vistas	280,00	 1,12%
10 páginas vistas	211,00	 0,85%
11 páginas vistas	206,00	 0,83%
12 páginas vistas	135,00	 0,54%
13 páginas vistas	141,00	 0,56%
14 páginas vistas	93,00	 0,37%
15 páginas vistas	103,00	 0,41%
16 páginas vistas	56,00	 0,22%
17 páginas vistas	54,00	 0,22%
18 páginas vistas	52,00	 0,21%
19 páginas vistas	33,00	 0,13%
20+ páginas vistas	280,00	 1,12%

La mayoría de las visitas se han repetido: 1 veces

Número de visitas que ha realizado el usuario, incluida esta.	Visitas que se correspondían con la enésima visita del usuario	Porcentaje de todas las visitas
1 veces	16.439,00	 65,86%
2 veces	2.050,00	 8,21%
3 veces	828,00	 3,32%
4 veces	487,00	 1,95%
5 veces	330,00	 1,32%
6 veces	268,00	 1,07%
7 veces	214,00	 0,86%
8 veces	168,00	 0,67%
9-14 veces	665,00	 2,66%
15-25 veces	678,00	 2,72%
26-50 veces	820,00	 3,28%
51-100 veces	674,00	 2,70%
101-200 veces	639,00	 2,56%
201+ veces	702,00	 2,81%